



Aktion
Saubere Hände
Ambulante Medizin

Anleitung zur Anmeldung, Dateneingabe und Generierung eines Zertifikates in HAND-KISS_AMBU



Startseite des webKess-Portals:

<https://webkess.charite.de/webKess2/de-DE//Home/Index>

KISS
Krankenhaus-
Infektions-
Surveillance-
System

webKess - Portal für KISS

Startseite Support HAND-KISS-AMBU

Einloggen

Als registrierter Benutzer von KISS geben Sie zum Login bitte Benutzername und Passwort ein. Bei der Eingabe beachten Sie bitte Groß- und Kleinschreibung!

Kontodaten

Benutzername

Passwort

Benutzerdaten merken?

[Passwort vergessen?](#)

[FAQ](#)

Registrierung

Ihre Registrierung als Benutzer ist Voraussetzung zur Teilnahme an KISS. Lesen Sie hierzu bitte auch die [Hilfeseiten](#).

[zur Registrierung](#)

Willkommen bei KISS

Sie nutzen webKess, die Online-Plattform des Krankenhaus-Infektions-Surveillance-Systems (KISS).

Möchten Sie am KISS-Projekt teilnehmen, so lesen Sie bitte die [Teilnahmebedingungen](#) auf der Homepage des Nationalen Referenzentrums für nosokomiale Infektionen (NRZ). Anschließend gehen Sie bitte weiter zur Registrierung (linke Spalte unten).

News

14.06.2017 - NEO-KISS Referenzdaten 2016

Die aktuellsten Referenzdaten des Jahres 2016 für das Modul NEO-KISS sind veröffentlicht. Sie sind unter dem Reiter KISS-Intern in der Rubrik Referenzdaten 2016 einsehbar.

16.05.2017 - CDAD-, HAND- und MRSA-KISS Referenzdaten 2016

Die Referenzdaten 2016 der KISS-Module CDAD-KISS, HAND-KISS und MRSA-KISS sind veröffentlicht. Sie sind unter dem Reiter KISS-Intern in der Rubrik Referenzdaten 2016 einsehbar.

16.05.2017 - OP-, ITS- und STATIONS-KISS Referenzdaten 2016

Die Referenzdaten 2016 der KISS-Module STATIONS-KISS, ITS-KISS, OP-KISS und der Untermodule ITS-KISS Erreger-Surveillance und STATIONS-KISS Erreger-Surveillance sind veröffentlicht. Sie sind unter dem Reiter KISS-Intern in der Rubrik Referenzdaten 2016 einsehbar.

Deadline der KISS-Erfassung am 28.02.2017 bzw. 31.03.2017

Liebe KISS-Teilnehmer,

aufgrund von behobenen Übertragungsproblemen erweitern wir die Deadline für die abteilungs- und stationsbezogenen Module auf den 28.02.2017.

Bitte beachten Sie, dass die Deadline für die hausbezogenen Module beim 31.03.2017 bleibt.



KISS
Krankenhaus-
Infektions-
Systeme

webKess - Portal für KISS

Startseite Support HAND-KISS-AMBU

Einloggen

Als registrierter Benutzer von KISS geben Sie zum Login bitte Benutzername und Passwort ein. Bei der Eingabe beachten Sie bitte Groß- und Kleinschreibung!

Kontodaten

Benutzername

Passwort

Benutzerdaten merken?

[Passwort vergessen?](#)

[FAQ](#)

Registrierung

Ihre Registrierung als Benutzer ist Voraussetzung zur Teilnahme an KISS. Lesen Sie hierzu bitte auch die [Hilfeseiten](#).

[zur Registrierung](#)

Willkommen bei KISS

Sie nutzen webKess, die Online-Plattform des Krankenhaus-Infektions-Surveillance-Systems (KISS).

Möchten Sie am KISS-Projekt teilnehmen, so lesen Sie bitte die [Teilnahmebedingungen](#) auf der Homepage des Nationalen Referenzzentrums für nosokomiale Infektionen (NRZ). Anschließend gehen Sie bitte weiter zur Registrierung (linke Spalte unten).

NRZ
Nationales Referenzzentrum
für Surveillance
von nosokomialen Infektionen

News

14.06.2017 - NEO-KISS Referenzdaten 2016

Die aktuellen Referenzdaten des Jahres 2016 für das Modul NEO-KISS sind veröffentlicht. Sie sind unter dem Reiter KISS-Intern in der Rubrik Referenzdaten 2016 einsehbar.

16.05.2017 - CDAD-, HAND- und MRSA-KISS Referenzdaten 2016

Die Referenzdaten 2016 der KISS-Module CDAD-KISS, HAND-KISS und MRSA-KISS sind veröffentlicht. Sie sind unter dem Reiter KISS-Intern in der Rubrik Referenzdaten 2016 einsehbar.

16.05.2017 - OP-, ITS- und STATIONS-KISS Referenzdaten 2016

Die Referenzdaten 2016 der KISS-Module STATIONS-KISS, ITS-KISS, OP-KISS und der Untermodule ITS-KISS Erreger-Surveillance und STATIONS-KISS Erreger-Surveillance sind veröffentlicht. Sie sind unter dem Reiter KISS-Intern in der Rubrik Referenzdaten 2016 einsehbar.

Deadline der KISS-Erfassung am 28.02.2017 bzw. 31.03.2017

Liebe KISS-Teilnehmer,

aufgrund von behobenen Übertragungsproblemen erweitern wir die Deadline für die abteilungs- und stationsbezogenen Module auf den 28.02.2017.

Bitte beachten Sie, dass die Deadline für die hausbezogenen Module beim 31.03.2017 bleibt.

Registrieren Sie sich als Benutzer:in



KISS
Klassisches
Intensiv-
Surveillance-
System

webKess - Portal für KISS

Startseite Support HAND-KISS-AMBU

Benutzerregistrierung

Es gibt in webKess jetzt zwei Varianten der Benutzerregistrierung:

- Die klassische Variante.
- Neu: Die Light-Variante ermöglicht ambulanten Einrichtungen einen schnellen Zugang zum KISS-Modul HAND-KISS Ambu.

Lesen Sie bitte zunächst die Beschreibungen und wählen dann die zutreffende Art der Benutzerregistrierung.

Benutzerregistrierung klassisch Die klassische Variante der Benutzerregistrierung erfordert eine schriftliche Bestätigung Ihrerseits, bevor das Konto freigeschaltet wird. Nach der Freischaltung können Sie uneingeschränkt Einrichtungen und KISS-Module registrieren sowie Zugriffe beantragen. Auch die Benutzeroberfläche steht Ihnen ohne Einschränkung zur Verfügung. zur Registrierung	Benutzerregistrierung-Light für HAND-KISS Ambu Die Light-Variante der Benutzerregistrierung erfordert keine schriftliche Bestätigung, das Konto wird sofort freigeschaltet. Dieser Weg ist derzeit ausschliesslich gedacht für ambulante Einrichtungen, die am KISS-Modul HAND-KISS Ambu teilnehmen wollen. Sie haben keine Möglichkeit, weitere KISS-Module für ihre Einrichtung zu registrieren und keinen Zugang zu bestimmten Teilen der Benutzeroberfläche. zur Registrierung
---	---

© Nationales Referenzzentrum für Surveillance von nosokomialen Infektionen | Impressum Version 2.46, 13.06.2017

Wählen Sie „Benutzerregistrierung Light für HAND-KISS_Ambu“ aus



Nehmen Sie zur Kenntnis, dass die Registrierung ausschließlich für ambulante Einrichtungen möglich ist und klicken Sie auf „weiter“.

The screenshot shows the 'webKess - Portal für KISS' interface. At the top left is the KISS logo (Kliniken-Infektions-Surveillance-System). Below it are navigation tabs for 'Startseite', 'Support', and 'HAND-KISS-AMBU'. The main heading is 'Benutzerregistrierung'. A text box contains the message: 'Registrierung ausschließlich für ambulante Einrichtungen zur Teilnahme an HAND-KISS-AMBU.' Below this is a 'Weiter >' button. The footer includes the copyright notice '© Nationales Referenzzentrum für Surveillance von nosokomialen Infektionen | Impressum' and the version information 'Version 2.46, 13.06.2017'.



KISS
Krankenhaus-
Informations-
System

webKess - Portal für KISS

Startseite Support HAND-KISS-AMBU

Benutzerregistrierung

Eingabe der Benutzerdaten

Geben Sie hier bitte Ihren Namen, Anschrift, Email, sowie den gewünschten Benutzernamen und das Passwort für den webKess-Zugang ein.

Bitte beachten Sie, dass die mit einem '*' gekennzeichneten Felder ausgefüllt sein müssen.

Für die Wahl des Benutzernamens gilt: min. drei Zeichen lang, erlaubte Zeichen sind Buchstaben, Ziffern, Punkt und Unterstrich.

Für die Wahl des Zugangspasswortes gilt: min. 8 Zeichen lang, erlaubte Zeichen sind Buchstaben, Ziffern und Unterstrich.

Zugangsdaten

Benutzername *

E-Mail-Adresse *

Passwort *

Passwort bestätigen *

persönliche Angaben

Titel

Anrede * Herr Frau

Vorname *

Nachname *

Postanschrift

Praxis / Firma *

Strasse / Hausnummer *

PLZ / Stadt *

Land

Kontaktdaten

Telefon *

Telefon alternativ

Geben Sie die erforderlichen Daten für die Benutzerregistrierung ein.



Hinweise zur richtigen Zuordnung in Bezug auf Fachrichtung und Invasivität:

<https://www.aktion-sauberehaende.de/ambulante-medizin/anmeldung>

PLZ / Stadt *

Land

Kontaktdaten

Telefon *

Telefon alternativ

Fax

Surveillance-Modul HAND-KISS Ambu

Fachrichtung *

Invasiv / nicht invasiv *

Ich erkläre mich mit der Nennung meiner Praxis auf der Webseite der "AKTION Saubere Hände" einverstanden *

Hinweise zu den erforderlichen Angaben bei der Registrierung

Bei der Anmeldung werden folgende Daten abgefragt:

Name (Praxisinhaber/Praxisname), Adresse, Telefonnummer, E-Mail

Stammdaten – Auswahl der Fachrichtung ([HAND-KISS Liste](#)) und Zuordnung in die Kategorien "Ambulant nicht-invasiv", "Ambulant invasiv" und "nicht zutreffend":

Ambulant NICHT invasiv:

- Innere
- Chirurgie
- Pädiatrie
- andere operative
- andere konservative
- Interdisziplinär*
- Hausarztpraxis

Ambulant invasiv:

- Innere
- Chirurgie
- Pädiatrie
- andere operative
- andere konservative
- Interdisziplinär*
- ambulante OP-Zentren
- Dialyse

Nicht zutreffend:

- Ambulante Hauskrankenpflege
- Rettungsdienst/Krankentransport
- Zahnarztpraxis



Überprüfen Sie Ihre eingegebenen Daten und bestätigen Sie die Datenschutzhinweise, dann aktiviert sich der Button „Registrieren“ – klicken Sie darauf.

Benutzerregistrierung

Bestätigung

Bitte überprüfen Sie, ob ihre Angaben korrekt sind:

Benutzername	Janine
E-Mail-Adresse	janine.walter@charite.de
Titel	
Anrede	Frau
Vorname	Janine
Nachname	Walter
Praxis / Firma	Charite
Strasse / Hausnummer	Hindenburgdamm 27
PLZ	12203
Stadt	Berlin
Land	Deutschland
Telefon	01771234567
Telefon alternativ	
Fax	

Einverständniserklärung

Ich willige ein, dass meine personenbezogenen Daten gespeichert, online übertragen und von webKess verarbeitet werden.
Die geltende [Datenschutz-Richtlinie](#) habe ich zur Kenntnis genommen.

Ja Nein

Nachdem Sie die Daten kontrolliert und der Speicherung Ihrer personenbezogenen Daten zugestimmt haben,
klicken Sie bitte auf "Registrieren".



Im Fenster erscheint eine Bestätigungsmeldung und Sie erhalten umgehend eine E-Mail an die angegebene Adresse.

KISS
Krankenhaus-
Infektions-
Surveillance-
System

webKess - Portal für KISS

Startseite Support HAND-KISS-AMBU

Benutzerregistrierung erfolgreich

Willkommen bei webKess, Test!

Sie erhalten ein Email mit einem Link zur Bestätigung Ihrer Registrierung. Folgen Sie dem Link, um die Registrierung abzuschließen. Bitte beachten, der Link ist nur 24 Stunden gültig. Bitte merken Sie sich Ihren Benutzernamen und Ihr Passwort!

Ihr webKess-Team

© Nationales Referenzzentrum für Surveillance von nosokomialen Infektionen | Impressum



Die zugesandte E-Mail enthält einen Link, diesen klicken Sie an, um die Registrierung abzuschließen.





Die Registrierung ist nun abgeschlossen.
Sie können sich ab jetzt mit Ihrem in der Registrierung angegebenen
Benutzernamen und Passwort einloggen.

KISS
Krankenhaus-
Infektions-
Surveillance-
System

webKess - Portal für KISS

Startseite Support HAND-KISS-AMBU

Aktivierung einer Benutzerregistrierung

Die Benutzerregistrierung wurde erfolgreich freigeschaltet. Sie können sich nun mit ihre Benutzernamen und Passwort in webkess einloggen.
Ihr webKess-Support-Team

© Nationales Referenzzentrum für Surveillance von nosokomialen Infektionen | Impressum



So sieht ihr Startbildschirm nach dem Login aus.

Klicken Sie auf die rot hinterlegte Schrift.

webKess2 - Startseite

https://webkess.charite.de/webKess2/de-DE//Home/Index

Willkommen TestaccountASHI! [Ausloggen] Zur Startseite

webKess - Portal für KISS

Startseite Mein Konto Support

Guten Tag, Frau Walter.
Sie sind heute zum 2. mal bei webKess eingeloggt. Sie waren zuletzt am 11.04.2022 13:10:07 angemeldet.

Willkommen bei KISS
Auf dieser Seite sehen Sie eine Übersicht Ihrer registrierten KISS-Module. Durch einen Klick auf ein Kürzel werden Sie auf das zugehörige KISS-Modul weitergeleitet.
Den Link zur Registrierung weiterer KISS-Module bei webkess finden Sie auf der linken Seite.

Registrierte KISS-Module

Daten im CSV-Format exportieren Drucken

#	Kürzel	Modul	Surveillance-Komponente	Krankenhaus	Station/ Abteilung
1	QNBK AMBU	Ambu-VARIA		Charité	

Seitengröße: Standard Anzeigen der Elemente 1 - 1 von 1

News
Deadline aufgrund der Pandemie verschoben
Da Sie, die Teilnehmer am KISS, auch 2022 stark von der Coronavirus-Pandemie betroffen sind, haben wir uns entschieden, die Deadline für alle Module um zwei Monate zu verschieben.
Daher ist der Stichtag für die stations-/abteilungsbezogenen Module NEO-KISS, OP-KISS, ITS-KISS, STATIONS-KISS, ONKO-KISS der 23.04.2022 und für die krankenhauserorientierten Module HAND-KISS, MRSA-KISS, CDAD-KISS, Compliance-Beobachtungen der 31.05.2022.
Wir wünschen gute Gesundheit
Ihr webkess-Teams



Übersicht

Verwaltung

webKess2 Ambu-VARIA x +

https://webkess.charite.de/webKess2/de-DE/AMBU_Modul?unitSid=36957

KISS webKess - Portal für KISS

Start eite Mein Konto Support

KISS-Modul: Ambu-VARIA, KISS-Kürzel: QNBBK AMBU

Übersicht Verwaltung

Zusammenfassung wichtiger Moduldaten

Eigene Daten

Nach-, Vorname	Walter, Janine
E-Mail-Adresse	janine.walter@charite.de
Telefon	01771234567
Telefon alternativ	-
Fax	-

Krankenhaus/Einrichtung

Name	Charite
Kürzel	QNBBK
Art	Pädiatrie
Ansprechpartner	Walter, Janine (*1)

Station/Abteilung/Modul

Kürzel	AMBU
Ansprechpartner	Walter, Janine (*1)
Zugriffsberechtigte	Walter, Janine

[HAND-KISS Erfassung unter Pandemie-Bedingungen](#)

Wenn es auf Grund der Corona Pandemie nicht möglich war, den exakten Verbrauch an Händedesinfektionsmittel für das Jahr 2020 zu ermitteln, können Sie unter dem Reiter Verwaltung eine entsprechende Markierung setzen. In diesem Fall folgen Sie bitte dem Link [HAND-KISS Erfassung unter Pandemie-Bedingungen](#)

Eventuell vorhandene Verbrauchsdaten werden dann NICHT in die Auswertungen bzw. Referenzdaten einbezogen.



Klicken Sie unter der Registerkarte **Verwaltung** auf die blau hinterlegte Schrift
„Surveillance-Plan: Übersicht Surveillance-Komponenten“

KISS webKess2 Ambu-VARIA x +

https://webkess.charite.de/webKess2/de-DE/AMBU_Module?unitSid=36957

KISS
Krankenhaus-
Infektions-
Surveillance-
System

webKess - Portal für KISS

Startseite Mein Konto Support

KISS-Modul: Ambu-VARIA, KISS-Kürzel: QNBBK AMBU

Übersicht **Verwaltung**

Verwaltung

Verwaltung KISS-Modul	Bearbeitung der Stammdaten und des Ansprechpartners des KISS-Moduls.
Verwaltung Krankenhaus/Einrichtung	Bearbeitung der Stammdaten und des Ansprechpartners dieses Krankenhauses / dieser Einrichtung.
Rechteverwaltung	In der Rechteverwaltung können Sie einsehen, welche Zugriffsrechte bzw. Aufgaben die einzelnen Benutzer wahrnehmen. Sie stellen fest, w Infektionen erfassen oder Auswertungen einsehen darf.
Surveillance-Plan: Übersicht Surveillance-Komponenten	
HAND-KISS Erfassung unter Pandemie-Bedingungen	Wenn es auf Grund der Corona Pandemie nicht möglich war, den exakten Verbrauch an Händedesinfektionsmittel für das Jahr 2020 zu ermit können Sie hier eine entsprechende Markierung setzen.

© Nationales Referenzzentrum für Surveillance von nosokomialen Infektionen | Impressum | Datenschutz



Wählen Sie das Jahr aus, für welches Sie die Surveillance starten möchten, schalten das ganze Jahr an (grün wird sichtbar) und klicken Sie anschließend auf: „Intervalle für die Surveillance speichern“.

webKess2 Ambu-VARIA

https://webkess.charite.de/webKess2/de-DE/AMBU_Module?unitSid=36957

KISS
Klinikenambulanz
ambulante Medizin
System

webKess - Portal für KISS

Willkommen TestaccountASH! [Ausloggen] [Zur Startseite]

Startseite Mein Konto Support

KISS-Modul: Ambu-VARIA, KISS-Kürzel: QNBBK AMBU

Übersicht **Verwaltung**

Surveillance-Plan: Registrierung weiterer Surveillance-Komponenten
Verschiedene Surveillance-Komponenten erfordern eine gesonderte Registrierung. Manche stehen nach der Registrierung sofort zur Verfügung, andere erfordern eine schriftliche Bestätigung.

HAND-KISS (bereits registriert)

[Jetzt registrieren](#) [Zurück zum Menü](#)

Surveillance-Plan: Ansprechpartner für Surveillance-Komponenten
Legen Sie hier die Ansprechpartner für einzelne Surveillance-Komponenten fest.

HAND-KISS

[Ansprechpartner speichern](#) [Zurück zum Menü](#)

Surveillance-Plan: Zeitraum für Surveillance-Komponenten
Für registrierte Surveillance-Komponenten stellen Sie hier ein, in welchem Kalendermonat bzw. Kalenderjahr Sie die Surveillance betreiben wollen. Hierfür wählen Sie zuerst das Kalenderjahr aus. Dann klicken Sie zum Ein-/Ausschalten eines Monats auf eine Monatszelle, für das ganze Jahr klicken Sie auf [Ganzes Jahr an/aus].
Bitte beachten Sie, dass nur die Daten in die Hausauswertung und die Referenzdaten einfließen, die in einem gültigen Zeitraum liegen.

Jahr:

Surveillance-Methode	Erster Monat	Letzter Monat	Ganzes Jahr an/aus	Jan	Feb	Mrz	Apr	Mai	Jun	Jul	Aug	Sep	Okt	Nov	Dez
HAND-KISS (Nur jahresweise)			<input checked="" type="checkbox"/>												

Erster Monat - der erste Monat, in dem diese Surveillance-Komponente von Ihnen betrieben wird/wurde.
Letzter Monat - der letzte Monat, in dem diese Surveillance-Komponente auf Aktiv gesetzt wurde.

[Intervalle für die Surveillance speichern](#) [Zurück zum Menü](#)

Dokumente



Es erscheint nun automatisch die neue Registerkarte HAND-KISS.

The screenshot shows the KISS-Modul web interface. At the top, there are navigation tabs: 'Startseite', 'Mein Konto', and 'Support'. Below this, the text 'KISS-Modul: Ambu: VARIA, KISS-Kürzel: QNBER AMBU' is displayed. A secondary navigation bar contains 'Übersicht', 'HAND-KISS', and 'Verwaltung'. The 'HAND-KISS' tab is active. Below this, there are sub-tabs: 'Verbrauchsdaten', 'Ausstattung / Fortbildung', 'Zertifikat', and 'Auswertung'. The 'Verbrauchsdaten' sub-tab is selected, showing a table with columns for '#', 'Jahr', 'Anzahl der Behandlungsfälle', 'Händedesinfektionsmittel in Liter', 'Milliliter je Behandlungsfall', and 'Datensatz bearbeiten'. The table currently displays 'keine Daten'. At the bottom of the interface, there is a footer with the text: '© Nationales Referenzzentrum für Surveillance von nosokomialen Infektionen | Impressum | Datenschutz'.



Um die jährlichen Verbrauchsdaten an Händedesinfektionsmittel und Behandlungsfällen einzugeben, klicken Sie „Neuen Datensatz hinzufügen“.

The screenshot shows a web browser window with the URL https://webkess.charite.de/webKess2/de-DE/AMBU_Module?unitSid=36957. The page title is "webKess - Portal für KISS". The main content area displays "KISS-Modul: Ambu-VARIA, KISS-Kürzel: QNBBK AMBU". Below this, there are navigation tabs for "Übersicht", "HAND-KISS", and "Verwaltung". The "HAND-KISS" tab is active, and within it, the "Verbrauchsdaten" sub-tab is selected. The "Verbrauchsdaten" section contains a table with columns: "#", "Jahr", "Anzahl der Behandlungsfälle", "Händedesinfektionsmittel in Liter", "Milliliter je Behandlungsfall", and "Datensatz bearbeiten". The table currently shows "keine Daten". A red arrow points to the "+ Neuen Datensatz hinzufügen" button located above the table. Other buttons visible include "Drucken", "Ausstattung / Fortbildung", "Zertifikat", and "Auswertung".



Es öffnet sich ein neues Fenster in dem Sie das passende Jahr auswählen (Eingabe retrospektiv) und die entsprechenden Daten eingeben.

webKess2 Ambu-VARIA

https://webkess.charite.de/webKess2/de-DE/AMBU_Module?unitSid=36957

KISS
Krankenhaus-
infektions-
Surveillance-
System

Willkommen

Startseite Mein Konto Support

KISS-Modul: Ambu-VARIA, KISS-Kürzel: QNBBK AMBU

Übersicht **HAND-KISS** Verwaltung

Verbrauchsdaten Ausstattung / Fortbildung Zertifikat Auswertung

Verbrauchsdaten

+ Neuen Datensatz hinzufügen Drucken

#	Jahr	Anzahl der Behandlungsfälle	Händedesinfektionsmittel in Liter	Milliliter je Behandlungsfall	Datensatz bearbeiten
keine Daten					

Seitengröße: Standard

Neuen Datensatz hinzufügen

Jahr: 2021

Anzahl der Behandlungsfälle: 0

Händedesinfektionsmittel in Liter: 0

Speichern Abbrechen

© Nationales Referenzzentrum für Surveillance von nosokomialen Infektionen | Impressum | Datenschutz



Sollte Ihnen bei der Eingabe ein Fehler unterlaufen sein, können Sie mit dem Stiftsymbol unter „Datensatz bearbeiten“ das Fenster erneut öffnen und die Eingabe korrigieren.

KISS webKess2 Ambu-VARIA

https://webkess.charite.de/webKess2/de-DE/AMBU_Module?unitSid=36957

KISS
Krankenhaus-
Infektions-
Surveillance-
System

webKess - Portal für KISS

Startseite Mein Konto Support



KISS-Modul: Ambu-VARIA, KISS-Kürzel: QNBBK AMBU

Übersicht **HAND-KISS** Verwaltung

Verbrauchsdaten Ausstattung / Fortbildung Zertifikat Auswertung

Verbrauchsdaten

+ Neuen Datensatz hinzufügen Drucken

#	Jahr	Anzahl der Behandlungsfälle	Händedesinfektionsmittel in Liter	Milliliter je Behandlungsfall	Datensatz bearbeiten
1	2021	2303	80	34,7	 

Seitengröße: Standard

Anzeigen der Elemente 1 - 1 von 1



Um die jährlichen Angaben zur Spenderausstattung und den durchgeführten Fortbildungen eingeben zu können, klicken Sie auf die entsprechende Registerkarte und auf den Button „Neuen Datensatz hinzufügen“.



Es öffnet sich ein neues Fenster, in dem Sie das passende Jahr auswählen (Eingabe retrospektiv) und die entsprechenden Daten eingeben.

Startseite Mein Konto Support

KISS-Modul: Ambu-VARIA, KISS-Kürzel: QNBBK AMBU

Übersicht **HAND-KISS** Verwaltung

Verbrauchsdaten **Ausstattung / Fortbildung** Zertifikat Au...

Ausstattung / Fortbildung

Erheben Sie die Spenderausstattung mithilfe des Datenerfassungsbogen

+ Neuen Datensatz hinzufügen Drucken

Jahr Spender IST Spender SOLL Kitteltasch

keine Daten

Seitengröße: Standard

© Nationales Referenzzentrum für Surveillance von nosokomialen Infektionen

Neuen Datensatz hinzufügen

Jahr 2022

Erheben Sie die Spenderausstattung mithilfe des Datenerfassungsbogens (siehe rechts unter Dokumente / Modul).

Spenderausstattung zum aktuellen Zeitpunkt:

IST-Wert 0

SOLL-Wert 0

Werden Kitteltaschenflaschen verwendet?

Ja Nein

Haben Sie eine Fortbildung zur Händedesinfektion auf Grundlage der Arbeitsmaterialien der ASH durchgeführt?

Ja Nein

Die Indikationen der Händedesinfektion nach dem WHO-Modell waren Bestandteil der Fortbildung?

Ja Nein

Haben Sie ein QM-Programm, z.B. QEP, in Ihrer Einrichtung umgesetzt?

Ja Nein

Informationsmaterial (Poster) der ASH wurde in der Einrichtung aufgehängt bzw. verwendet (Aufkleber).

Ja Nein

Speichern Abbrechen



Um die Spenderausstattung in Ihrer Einrichtung zu ermitteln, können Sie ein Formular der Aktion Saubere Hände verwenden:

<https://www.aktion-sauberehaende.de/ambulante-medizin/messmethoden>

Ermittlung des IST-Wertes:

Es werden ausschließlich die Spender erfasst, die sich im Sprech-/Behandlungszimmer beziehungsweise am Behandlungsplatz befinden.

Als Spender werden fest montierte Wandspender, mobile Pumpflaschen oder Kitteltaschenflaschen gewertet

Ermittlung des SOLL-Wertes:

Behandlungszimmer = 1 Spender pro Sprech-/Behandlungsplatz

Dialysebereich = 1 Spender pro Dialyseplatz

Behandlungsplatz (zum Beispiel Rettungswagen) = 1 Spender pro Behandlungsplatz

*Spender in OP-Sälen, Toiletten, an Tresen und in Wartezimmern werden nicht erfasst.

*Ambulante Hauskrankenpflege: Eine Erfassung der Spenderzahl ist in der Ambulanten Hauskrankenpflege nicht möglich. Im Online-Formular wird nur dokumentiert, ob Sie Ihren Mitarbeitern Händedesinfektionsmittel zur Verfügung stellen.



Sollten Ihnen bei der Eingabe ein Fehler unterlaufen sein, können Sie mit dem Stiftsymbol unter „Datensatz bearbeiten“ das Fenster erneut öffnen und die Eingabe korrigieren.

webKess2 Ambu-VARIA

https://webkess.charite.de/webKess2/de-DE/AMBU_Module?unitSid=36957

KISS
Krankenhauses-
Infektions-
Surveillance-
System

webKess - Portal für KISS

Startseite Mein Konto Support

KISS-Modul: Ambu-VARIA, KISS-Kürzel: QNBBK AMBU



Übersicht **HAND-KISS** Verwaltung

Verbrauchsdaten **Ausstattung / Fortbildung** Zertifikat Auswertung

Ausstattung / Fortbildung

Erheben Sie die Spenderausstattung mithilfe des Datenerfassungsbogens (siehe rechts unter Dokumente / Modul).

+ Neuen Datensatz hinzufügen Drucken

#	Jahr	Spender IST	Spender SOLL	Kitteltaschenflaschen	Fortbildung	WHO Indikationen	QM-Programm	ASH Infomaterial	Datensatz bearbeiten
1	2021	23	28		✓	✓	✓	✓	 

Seitengröße: Standard

Anzeigen der Elemente 1 von 1



Um ein Zertifikat anzufordern, klicken Sie auf die Registerkarte „Zertifikat“, wählen das gewünschte Jahr aus und klicken Sie auf „Zertifikat beantragen“.

The screenshot shows a web browser window with the URL https://webkess.charite.de/webKess2/de-DE/AMBU_Module?unitId=36957. The page title is "webKess - Portal für KISS". The navigation menu includes "Startseite", "Mein Konto", and "Support". The main content area displays "KISS-Modul: Ambu-VARIA, KISS-Kürzel: QNB BK AMBU". Below this, there are tabs for "Übersicht", "HAND-KISS", and "Verwaltung". Under "HAND-KISS", there are sub-tabs for "Verbrauchsdaten", "Ausstattung / Fortbildung", "Zertifikat", and "Auswertung". The "Zertifikat" sub-tab is active, showing a "Jahr" dropdown menu set to "2021" and a "Zertifikat beantragen" button.



Wenn Ihre Praxis alle Anforderungen erfüllt hat, erscheint in grüner Schrift eine Bestätigungsmeldung und Sie können das Zertifikat aus dem Ordner „Dokumente“ herunterladen.

Sollten nicht alle Anforderungen erfüllt sein, werden Ihnen in roter Schrift die fehlenden Angaben mitgeteilt.

The screenshot shows the KISS-Modul web interface. At the top, there are navigation links: [Startseite](#), [Mein Konto](#), and [Support](#). Below this, the system information is displayed: **KISS-Modul: Ambu-VARIA, KISS-Kürzel: QNBBK AMBU**. The main content area has several tabs: **Übersicht**, **HAND-KISS** (selected), and **Verwaltung**. Under the **HAND-KISS** tab, there are sub-tabs: **Verbrauchsdaten**, **Ausstattung / Fortbildung**, **Zertifikat** (selected), and **Auswertung**. The **Zertifikat** section contains a dropdown menu for the year, currently set to **2021**, and a button labeled **Zertifikat beantragen**. Below this, a green message states: **Die PDF-Datei mit dem Zertifikat wurde unter der Bezeichnung QNBBK_2021_11.04.2022.pdf im Dokumentenverzeichnis (siehe rechts) abgelegt.** On the right side of the interface, there is a vertical sidebar labeled **Dokumente**. A red arrow points from the bottom right of the main content area towards the **Dokumente** sidebar.



Wenn Sie alle Daten eingepflegt haben, können Sie eine Auswertung erstellen und anschließend in dem Ordner „Dokumente“ ansehen und herunterladen.

The screenshot shows the 'webKess - Portal für KISS' interface. The user is logged in as 'TestaccountASHI'. The main navigation bar includes 'Startseite', 'Mein Konto', and 'Support'. The current page is titled 'KISS-Modul: Ambu-VARIA, KISS-Kürzel: QNBBK AMBU'. The 'Auswertung' (Evaluation) tab is active, showing options to select a time period for the evaluation. The 'Ausgabe als' (Output as) section has 'PDF' selected. A red arrow points to the 'Auswertung erstellen' (Create evaluation) button. Another red arrow points to the 'Dokumente' (Documents) sidebar menu on the right. The footer contains copyright information for the National Reference Center for Nosocomial Infections and the version number 'Version 3.00, 10.03.2022'.



Wenn Sie der Veröffentlichung zugestimmt haben, erhält Ihre Einrichtung ein Zertifikatssymbol in der Teilnehmerliste auf der Homepage der Aktion Saubere Hände.


Ambulante Einrichtungen
Die Liste der teilnehmenden ambulanten Einrichtungen wurde in 2 Untergruppen aufgeteilt. Bitte wählen Sie aus:





Ambulante Einrichtungen innerhalb Deutschlands ▾
Wählen Sie ein Bundesland ▾
Zertifizierung ▾

Filter anwenden Filter zurücksetzen Artikel pro Seite: ● 20 ○ 50 ○ Alle

Suche
Suchen

Zertifikatssymbole


Teilnehmer, die mit dem Logo der Ambulanten Medizin gekennzeichnet sind, haben erfolgreiche Maßnahmen zur Verbesserung der Händedesinfektion umgesetzt.

	DRK Rettungsdienst Aalen Aalen	Baden- Württemberg
	Praxis Dres. Hauf Ellwangen	Baden- Württemberg
	Urologische Facharztpraxis PD Dr. Bentas Singen	Baden- Württemberg
	Zahnarztpraxis Dr. Mi- Waiblingen	Baden-

Teilnehmerzertifikat

Einrichtungsnamen
Ort der Einrichtung



Der Teilnehmer hat im Rahmen der "Aktion Saubere Hände" für das Kalenderjahr 2021 erfolgreich Maßnahmen zur Verbesserung der Händedesinfektion umgesetzt.

Dies beinhaltet die ausreichende Ausstattung mit Händedesinfektionsmittelpendern, jährliche Fortbildungen zur Händedesinfektion und Dokumentation des Verbrauches an Händedesinfektionsmittel.


Prof. Dr. Petra Gastmeier
Institut für Hygiene und Umweltmedizin
Charité – Universitätsmedizin Berlin
Hindenburgdamm 27, 12203 Berlin

Berlin, 12.04.2022

 **Aktion Saubere Hände**
Ambulante Medizin



Aktion
Saubere Hände
Ambulante Medizin

Weitere Informationen

Detaillierte Informationen finden Sie auch unter:

<https://www.nrz-hygiene.de/surveillance/kiss/hand-kiss/>

<https://www.aktion-sauberehaende.de/ambulante-medizin/anmeldung>

Bei Fragen oder Anregungen:

Aktion Saubere Hände
Charité Universitätsmedizin Berlin
Institut für Hygiene und Umweltmedizin
Hindenburgdamm 27
12203 Berlin
Telefon + 49 (0) 30 450 525 027
<http://www.aktion-sauberehaende.de>

